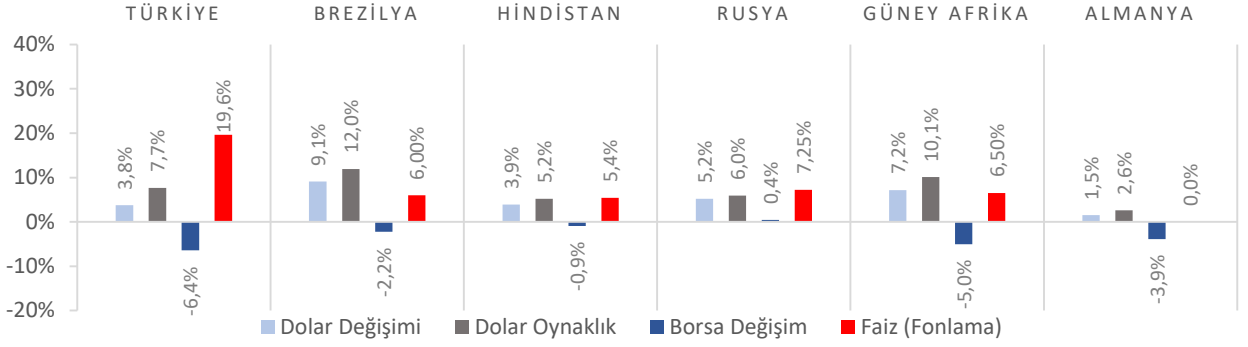


### Dünya Piyasaları Son 4 Hafta



### İhracat (Milyar \$) Temmuz 2019

15,2

Temmuz 2018: 14,0

### Reel Kesim Güven Endeksi Ağustos 2019

102,5

Ağustos 2018: 96,4

### Ekonomik Güven Endeksi Ağustos 2019

87,1

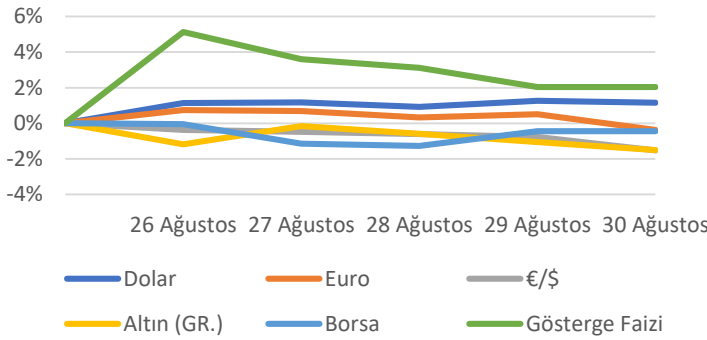
Ağustos 2018: 88,3

### Hizmet Sektörü Güven Endeksi Ağustos 2019

89,1

Ağustos 2018: 88,0

### Türkiye Piyasaları-Haftalık Değişim



### İthalat (Milyar \$) Temmuz 2019

18,4

Temmuz 2018: 20,1

### İmalat Sanayi Kapasite Kullanım Oranı Ağustos 2019

76,6

Ağustos 2018: 77,8

### Perakende Sektörü Güven Endeksi Ağustos 2019

95,0

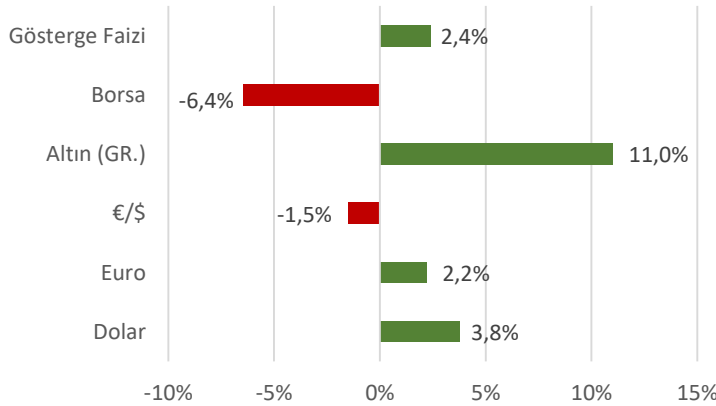
Ağustos 2018: 93,4

### İnşaat Sektörü Güven Endeksi Ağustos 2019

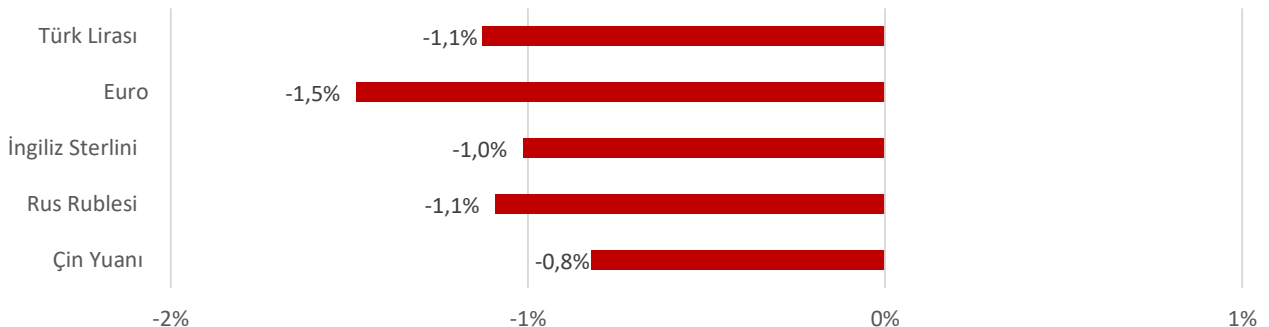
55,5

Ağustos 2018: 68,8

### Türkiye Piyasaları-Son 4 Haftalık Değişim



### Para Birimlerinin ABD Doları'na Karşı Haftalık Değişimi



## *Ekonomide bu hafta ne oldu?*

Yurt içinde ekonomik güven endeksindeki artış konuşulurken, yurt dışı gelişmelerden ise Brexit ile ilgili gelişmeler ön plana çıktı.

### Yurt İçi Gelişmeler

- Ağustos ayında mevsim etkilerinden arındırılmış sektörel güven endekslerinde bir önceki aya göre artış görüldü. Ağustos ayında hizmet sektörü güven endeksi bir önceki aya göre %6,7 artarak 89,1, perakende sektörü güven endeksi %5,1 artarak 95 ve inşaat sektörü güven endeksi %6 artarak 55,5 oldu.
- Ağustos ayında reel kesim güven endeksi, bir önceki aya göre 4,2 puan artarak 102,5 seviyesinde gerçekleşti. Endeksin artışında tüm alt değişkenlerdeki artış etkili oldu. Ayrıca mevsimsellikten arındırılmış reel kesim güven endeksi de bir önceki aya göre 5,5 puan artarak 102,1 seviyesinde gerçekleşti.
- Ağustos ayında imalat sanayi genelinde kapasite kullanım oranı (KKO) bir önceki aya göre 0,4 puan artarak %76,6, mevsimsel etkilerden arındırılmış kapasite kullanım oranı (KKO-MA) ise 0,3 puan artarak %76,2 seviyesinde gerçekleşti.
- Ağustos ayında ekonomik güven endeksi bir önceki aya göre %7,9 oranında artarak 87,1 seviyesinde gerçekleşti. Endeksteeki artışa, tüketici, reel kesim (imalat sanayi), hizmet, perakende ticaret ve inşaat sektörü güven endekslerindeki artışın etkisi oldu.
- Temmuz ayında bir önceki yılın aynı ayına göre ihracat %7,9 artarak 15,2 milyar \$, ithalat %8,5 azalarak 18,4 milyar \$ oldu. Dış ticaret açığı %46,9 azaldı.

### Yurt Dışı Gelişmeler

- ABD Başkanı Trump, Çin'in ticaret görüşmelerinin yeniden başlamasını talep ettiğini ve anlaşmaya varma isteğinde olduğunu ifade etti. Trump vergilerin ertelenmesi konusunda ise belirsiz konuştu. Çin ise ek vergilerin hayata geçirilmesi durumunda, ülkelerinin çıkarlarını korumak adına gerekli adımları atmaya hazır olduklarını vurguladı.
- Çin Devlet Konseyi, önümüzdeki dönemde otomobil alımlarındaki kısıtlamaların gevşetileceği ve yeni enerji araçları ile akıllı ev aletleri alımları için kredi desteği sağlanacağını ifade ederek tüketim harcamalarını artırmaya yönelik yeni önlemler alınacağı açıkladı.
- ABD'de Ağustos ayında tüketici güven endeksi bir önceki aya göre gerileyerek 135,1 ile beklentilerin üzerinde gerçekleşti.
- İngiltere'de Başbakan Johnson, Kraliçe 2. Elizabeth'ten Eylül ayında açılması planlanan Parlamento'yu 14 Ekim'e kadar askıya almasını talep etti. Kraliçe'nin onayından geçen talep sonrasında Brexit'in anlaşmasız gerçekleşeceği yönünde tedirginlik arttı.
- Almanya'da Ağustos ayında Ifo İş İklimi Endeksi beklentilerin altında kalarak 94,3 değerini aldı.
- Almanya'da Eylül ayı tüketici güven endeksi 9,7 oldu.
- Almanya 2019 yılının ikinci çeyreğinde bir önceki çeyreğe göre %0,1 oranında daraldı. Almanya'nın yılın üçüncü çeyreğinde de daralacağı tahmin ediliyor.

02 Eylül 2019 Pazartesi	03 Eylül 2019 Salı	04 Eylül 2019 Çarşamba	05 Eylül 2019 Perşembe	06 Eylül 2019 Cuma	07 Eylül 2019 Cumartesi	08 Eylül 2019 Pazar
Yıllık Gayrisafi Yurtiçi Hasıla Açıklanacak	Tüketici Fiyat Endeksi Açıklanacak					