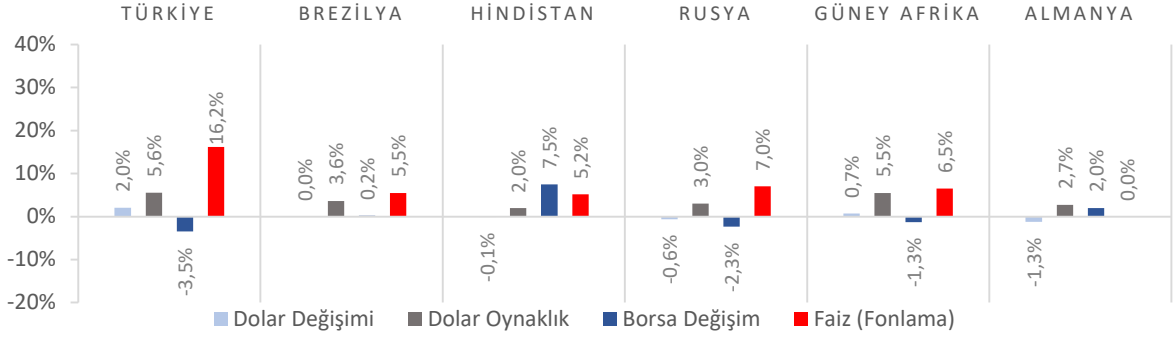


Dünya Piyasaları Son 4 Hafta



İşsizlik Oranı Temmuz 2019

%13,9

Temmuz 2018: %10,8

Sanayi Üretim Endeksi Değişimi Ağustos 2019 (Yıllık)

-%3,6

Ağustos 2018: %1,0

Perakende Satış Hacim Endeksi Değişimi Ağustos 2019 (Yıllık)

-%4,3

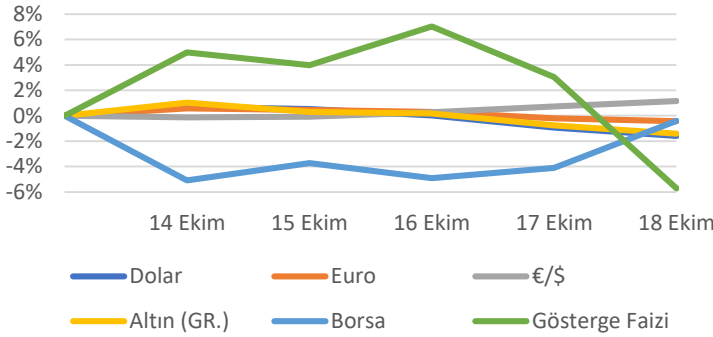
Ağustos 2018: %1,8

Kurulan Şirket Sayısı Ocak – Eylül 2019

77.082

Ocak – Eylül 2018: 91.957

Türkiye Piyasaları-Haftalık Değişim



Genç İşsizlik Oranı Temmuz 2019

%27,1

Temmuz 2018: %19,9

Tarım Ürünleri Üretici Fiyat Endeksi Değişimi Eylül 2019 (Yıllık)

%17,3

Eylül 2018: %16,1

Konut Fiyat Endeksi Değişimi Ağustos 2019 (Yıllık)

%4,0

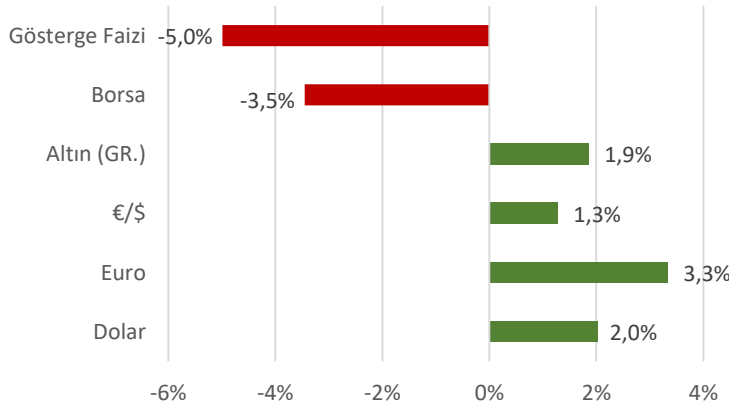
Ağustos 2018: %7,9

Konut Satışları Ocak - Eylül 2019

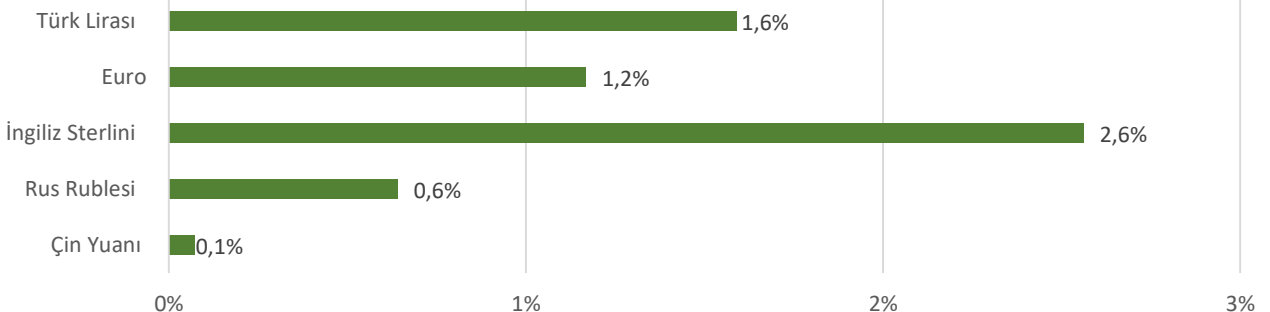
865.473

Ocak - Eylül 2018: 1.002.391

Türkiye Piyasaları-Son 4 Haftalık Değişim



Para Birimlerinin ABD Doları'na Karşı Haftalık Değişimi



Ekonomide bu hafta ne oldu?

Yurt içinde işgücü verileri konuşulurken, yurt dışı gelişmelerden ise Brexit gelişmeleri ön plana çıktı.

Yurt İçi Gelişmeler

- Ağustos ayında sanayi üretimi bir önceki yılın aynı ayına göre %3,6, bir önceki aya göre %2,8 azaldı. Bir önceki aya göre madencilik ve taş ocakçılığı sektöründe üretim %9,2 ve imalat sanayi sektöründe üretim %2,7 azalırken elektrik, gaz, buhar ve iklimlendirme sektörü üretimi ve dağıtımında %0,9 artış gözlemlendi.
- Temmuz ayında işsiz sayısı geçen yılın aynı ayına göre 1 milyon 65 bin kişi artarak 4 milyon 596 bin kişi oldu. Aynı dönemde işsizlik oranı 3,1 puanlık artış ile %13,9, genç işsizlik oranı 7,2 puanlık artış ile %27,1 seviyesinde gerçekleşti.
- Eylül ayında bir önceki yılın aynı ayına göre konut satışları %15,4 oranında artarak 146.903 oldu. İpotekli konut satışları ise bir önceki yılın aynı ayına göre %410,2 oranında artış gösterdi.
- Ağustos ayında takvim etkilerinden arındırılmış sabit fiyatlarla perakende satış hacmi bir önceki yılın aynı ayına göre %4,3 azalırken, bir önceki aya göre %0,3 arttı.
- IMF, Türkiye ekonomisinin büyüme tahminlerini 2019 yılı için -%2,5'ten %0,2'ye ve 2020 yılı için %2,5'ten %3'e yükseltti.
- Eylül ayında merkezi yönetim bütçe açığı bir önceki yılın aynı ayına göre %197 oranında artarak 17,7 milyar TL oldu.
- Eylül ayında bir önceki yılın aynı ayına göre kurulan şirket sayısı* % 14, kapanan şirket sayısı* %11,4 arttı.

Yurt Dışı Gelişmeler

- IMF, küresel ekonomik büyüme tahminini 2019 yılı için %3 ve 2020 yılı için %3,4 seviyesine indirdi.
- ABD'de Eylül ayında perakende satışlar artış beklentilerine rağmen bir önceki aya göre %0,3 oranında azaldı.
- ABD'de Eylül ayında inşaat başlangıçları bir önceki aya göre %9,4 ile beklentilerin üzerinde azaldı. Aynı dönemde ABD'de sanayi üretimi ise %0,4 azaldı.
- Euro Alanı'nda Eylül ayında Tüketici Fiyat Endeksi (TÜFE), yıllık bazda %0,8 ile beklentilerin altında arttı.
- Euro Alanı'nda Ağustos ayında sanayi üretimi bir önceki aya göre %0,4 arttı.
- Avrupa Birliği ve İngiltere arasında devam eden görüşmeler sonucunda Brexit konusunda anlaşma sağlandı. Anlaşmanın yürürlüğe girebilmesi için 31 Ekim'e kadar İngiltere ve AB Parlamentolarının onayından geçmesi gerekiyor.
- İngiltere'de Eylül ayında Tüketici Fiyat Endeksi (TÜFE), yıllık bazda %1,7 arttı.
- Çin, 2019 yılının üçüncü çeyreğinde yıllık bazda %6 ile beklentilerin altında büyüdü.
- Çin'de Eylül ayında sanayi üretimi yıllık bazda %5,8 ile beklentilerin oldukça üzerinde büyüme kaydetti.

*"Şirket" ve "Gerçek Kişi Ticari İşletmesi" sayılarını kapsamaktadır.

21 Ekim 2019 Pazartesi	22 Ekim 2019 Salı	23 Ekim 2019 Çarşamba	24 Ekim 2019 Perşembe	25 Ekim 2019 Cuma	26 Ekim 2019 Cumartesi	27 Ekim 2019 Pazar
		Tüketici Güven Endeksi Açıklanacak		Sektörel Güven Endeksi Açıklanacak		